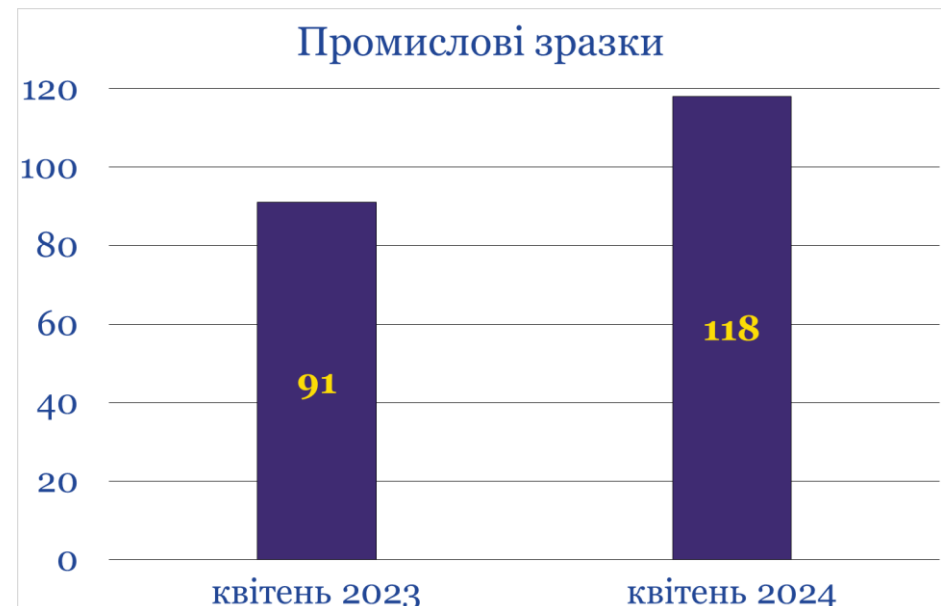
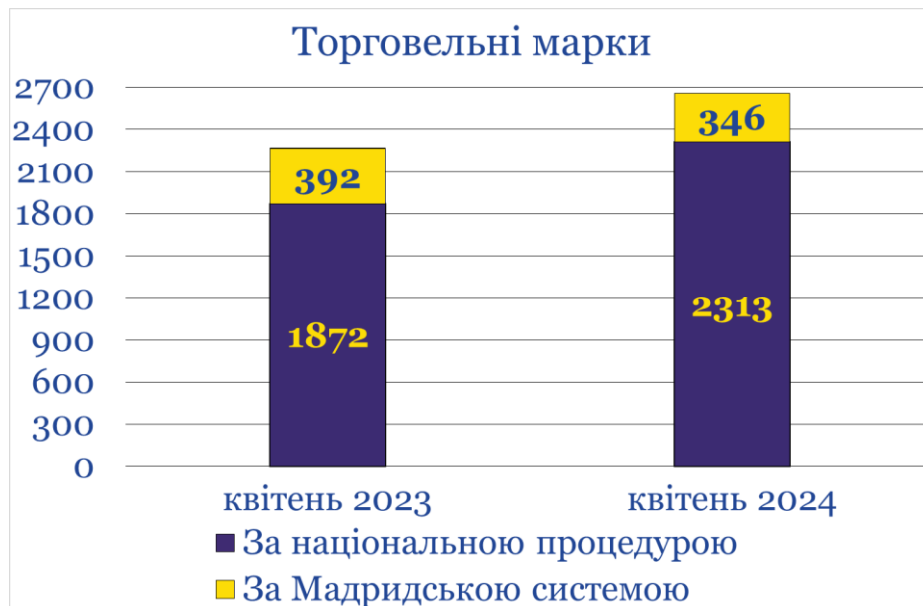
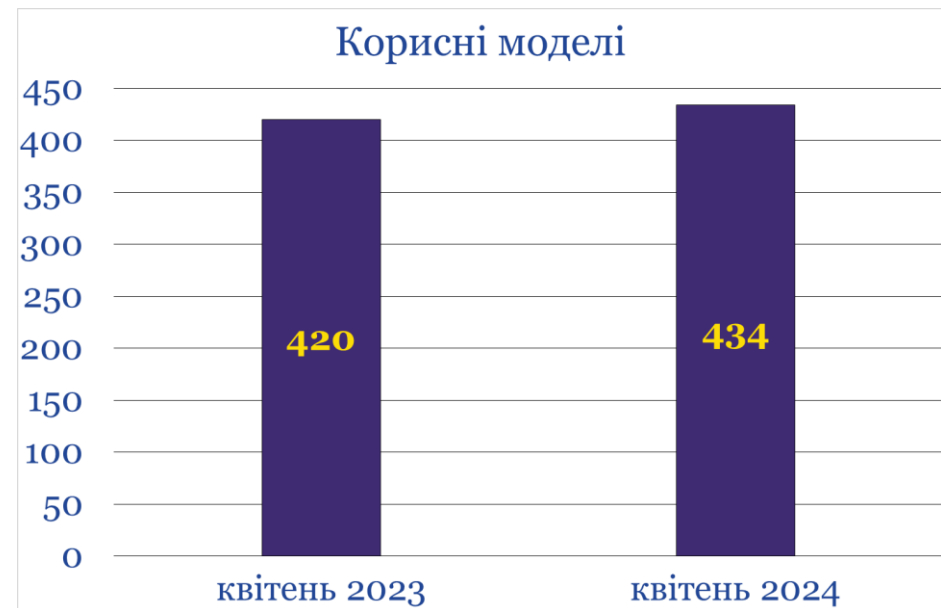
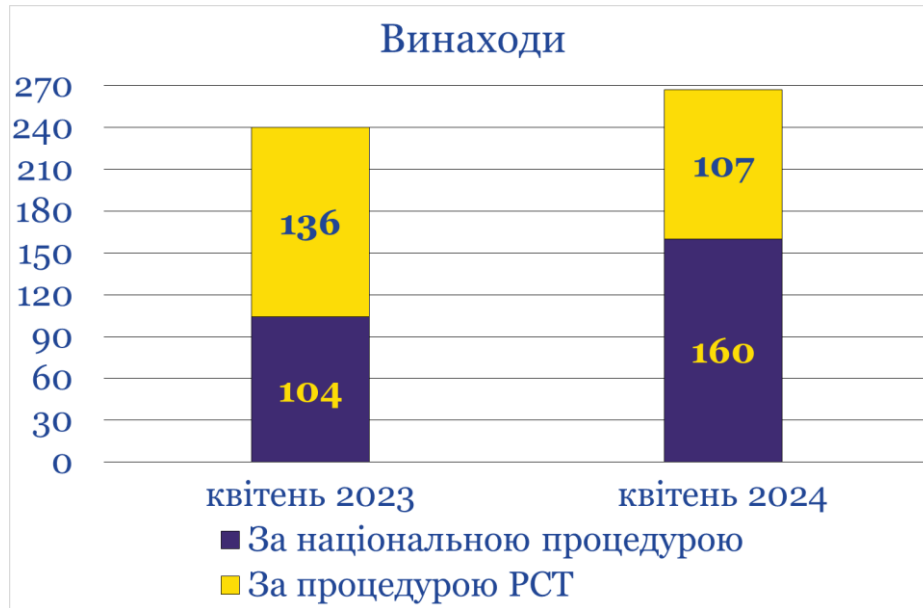


Показники надходження та розгляду заявок і реєстрації об'єктів промислової власності за квітень 2024 року

Об'єкти промислової власності	квітень 2023	квітень 2024	квітень 2024 до квітня 2023
<i>Надійшло заявок</i>			
Усього надійшло	3015	3478	115,4%
Винаходи	240	267	111,3%
за національною процедурою	104	160	153,8%
національні заявники	99	154	155,6%
іноземні заявники	5	6	120,0%
за процедурою РСТ	136	107	78,7%
Корисні моделі	420	434	103,3%
за національною процедурою	420	434	103,3%
національні заявники	419	431	102,9%
іноземні заявники	1	3	300,0% (>у 3 рази)
за процедурою РСТ	–	–	–
Промислові зразки	91	118	129,7%
Торговельні марки	2264	2659	117,4%
за національною процедурою	1872	2313	123,6%
за Мадридською системою	392	346	88,3%
<i>Прийнято рішень за результатами експертизи</i>			
Винаходи	108	124	114,8%
про реєстрацію	106	122	115,1%
про відмову в реєстрації	2	2	100,0%
Корисні моделі	205	261	127,3%
про реєстрацію	204	260	127,5%
про відмову в реєстрації	1	1	100,0%
Промислові зразки	58	80	137,9%
Торговельні марки	1425	1477	103,6%
про реєстрацію	1412	1439	101,9%
про відмову в реєстрації	13	38	292,3% (>у 2,9 рази)
<i>Завершено діловодство</i>			
Винаходи			
формальна експертиза	263	241	91,6%
кваліфікаційна експертиза	222	218	98,2%
Корисні моделі	211	275	130,3%
Промислові зразки	61	80	131,1%
Торговельні марки			
за національною процедурою	1453	1553	106,9%
за міжнародною процедурою	790	631	79,9%
<i>Зареєстровано</i>			
Усього зареєстровано	1524	1872	122,8%
Винаходи	39	104	266,7% (>у 2,7 рази)
за національною процедурою	24	43	179,2%
за міжнародною процедурою	15	61	406,7% (>у 4,1 рази)
Корисні моделі	208	309	148,6%
Промислові зразки	30	74	246,7% (>у 2,5 рази)
Торговельні марки	1247	1385	111,1%
Географічні зазначення	–	–	
Міжнародні реєстрації	688	564	82,0%

Надходження заявок на об'єкти промислової власності за квітень 2024 року



Реєстрація охоронних документів на об'єкти промислової власності за квітень 2024 року

