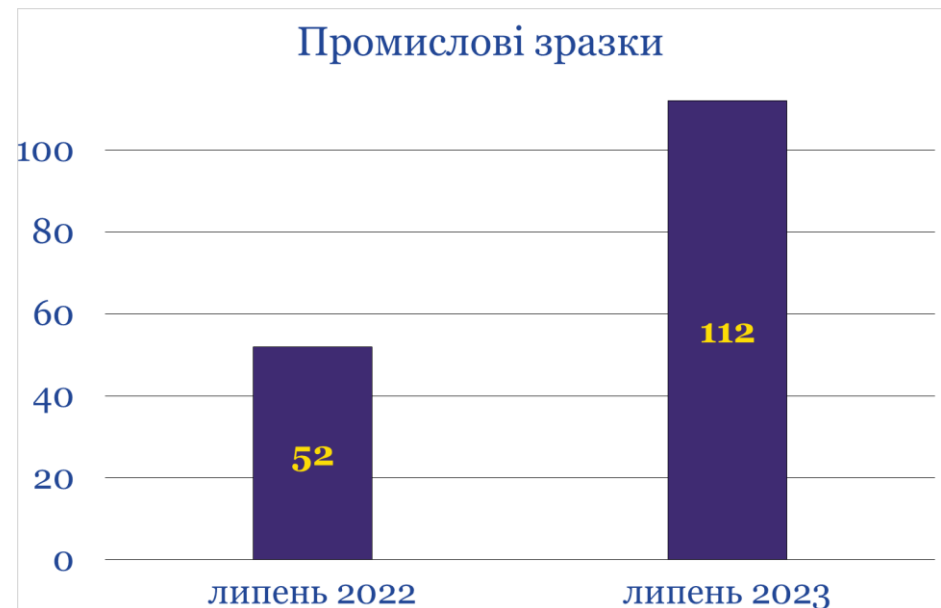
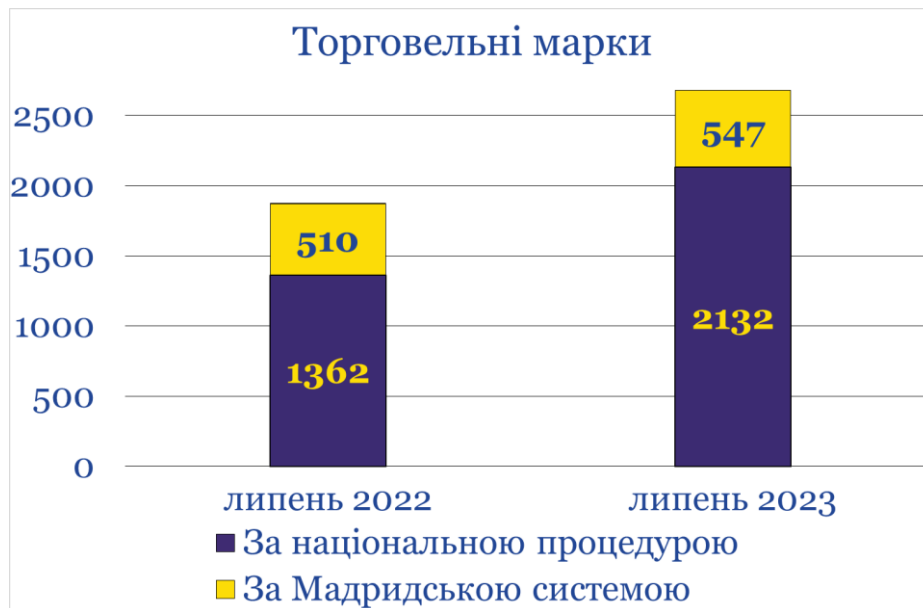
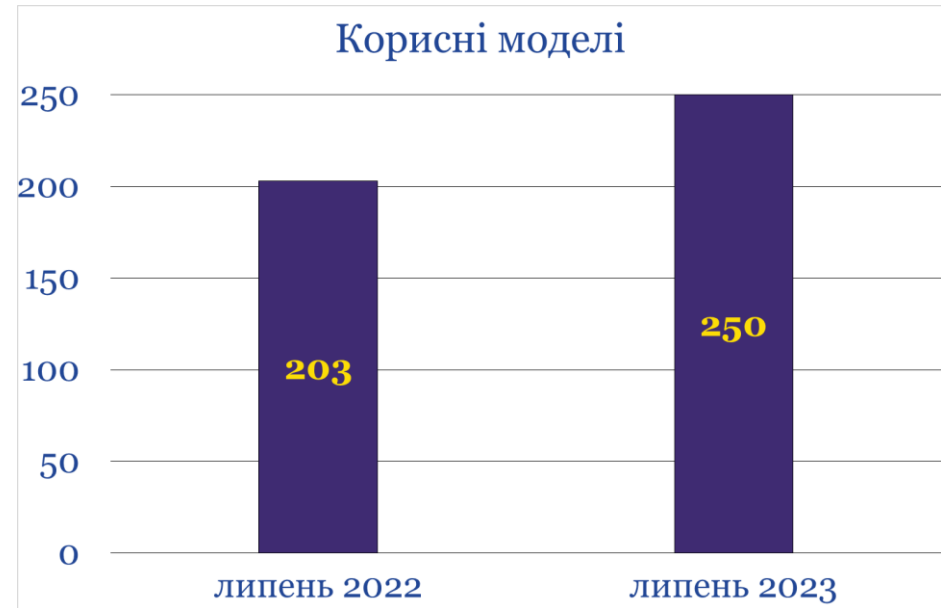
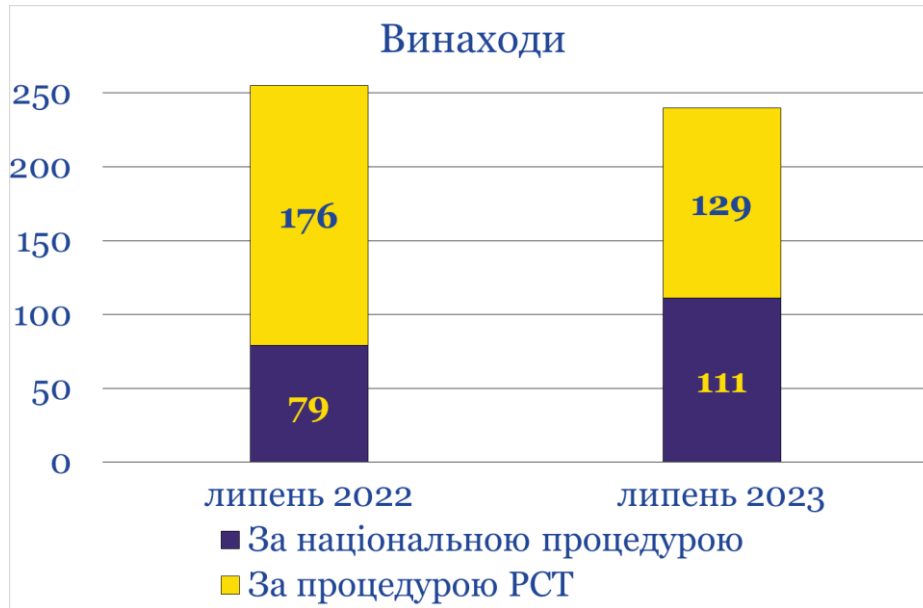


Показники надходження та розгляду заявок і реєстрації об'єктів промислової власності за липень 2023 року

Об'єкти промислової власності	липень 2022	липень 2023	липень 2023 до липня 2022
<i>Надійшло заявок</i>			
Усього надійшло	2382	3281	137,7%
Винаходи	255	240	94,1%
за національною процедурою	79	111	140,5%
національні заявники	63	99	157,1%
іноземні заявники	16	12	75,0%
за процедурою РСТ	176	129	73,3%
Корисні моделі	203	250	123,2%
за національною процедурою	202	250	123,8%
національні заявники	201	237	117,9%
іноземні заявники	1	13	1300% (>у 13 разів)
за процедурою РСТ	1	-	-
Промислові зразки	52	112	215,4% (>у 2,2 рази)
Торговельні марки	1872	2679	143,1%
за національною процедурою	1362	2132	156,5%
за Мадридською системою	510	547	107,3%
<i>Прийнято рішень</i>			
Винаходи	160	75	46,9%
Корисні моделі	194	174	89,7%
Промислові зразки	63	48	76,2%
Торговельні марки	1706	1375	80,6%
<i>Завершено діловодство</i>			
Винаходи			
формальна експертиза	272	309	113,6%
кваліфікаційна експертиза	194	194	100,0%
Корисні моделі	214	211	98,6%
Промислові зразки	81	49	60,5%
Торговельні марки			
за національною процедурою	1998	1444	72,3%
за міжнародною процедурою	708	627	88,6%
<i>Зареєстровано</i>			
Усього зареєстровано	1700	1376	80,9%
Винаходи	120	104	86,7%
за національною процедурою	67	50	74,6%
за міжнародною процедурою	53	54	101,9%
Корисні моделі	159	208	130,8%
Промислові зразки	39	76	194,9%
Торговельні марки	1382	988	71,5%
Міжнародні реєстрації	697	567	81,3%

Надходження заявок на об'єкти промислової власності за липень 2023 року



Реєстрація охоронних документів на об'єкти промислової власності за липень 2023 року

