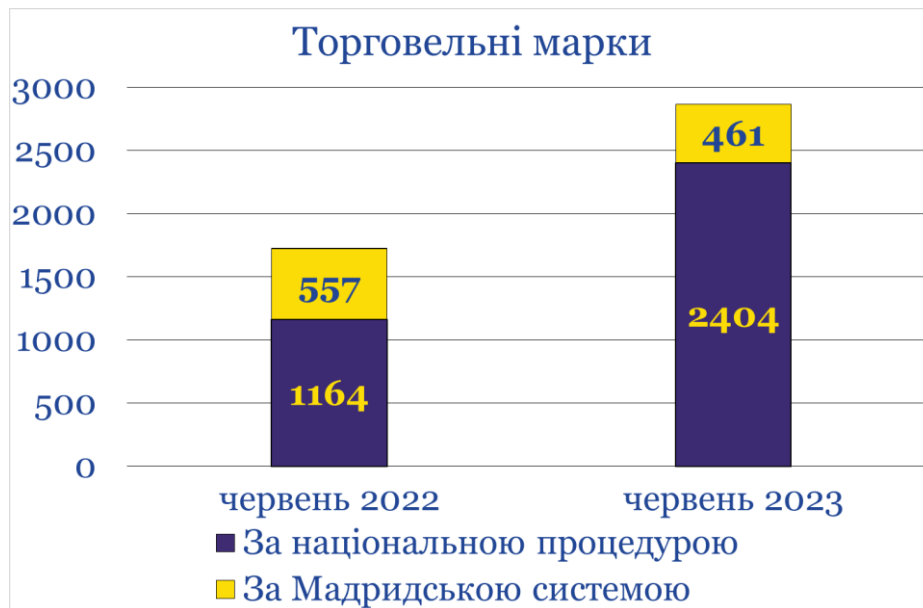
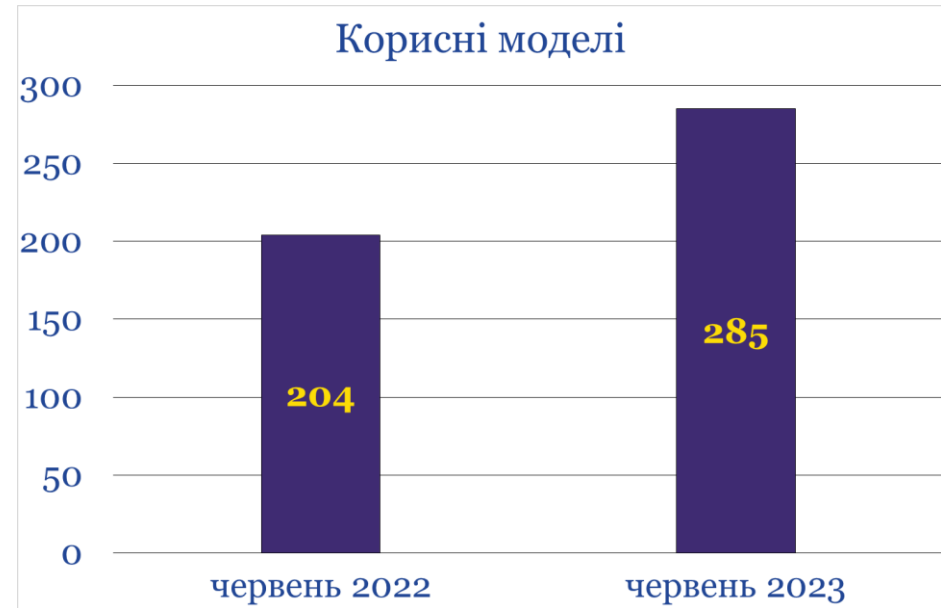
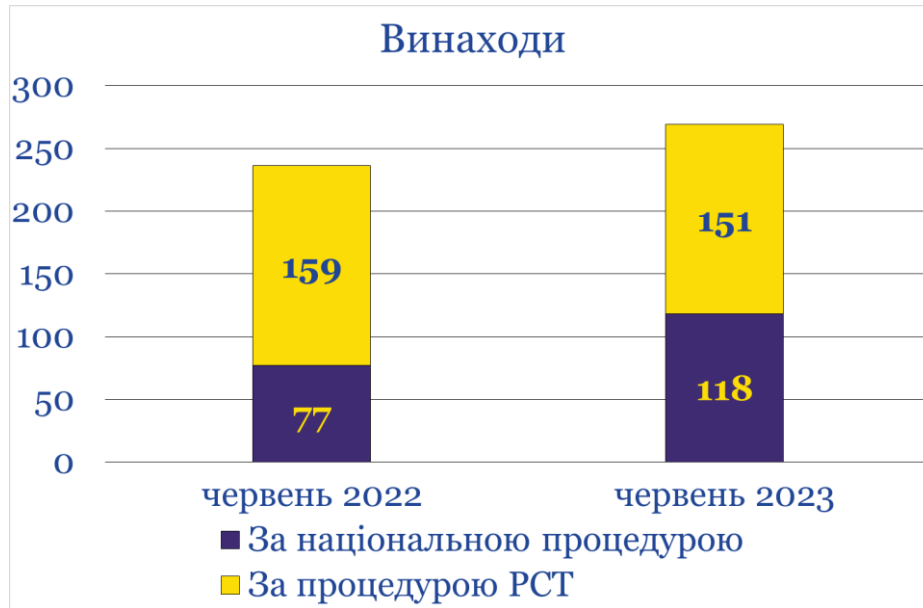


**Показники надходження та розгляду заявок і реєстрації об'єктів промислової власності за червень 2023 року**

| <b>Об'єкти промислової власності</b> | <b>червень 2022</b> | <b>червень 2023</b> | <b>червень 2023 до червня 2022</b> |
|--------------------------------------|---------------------|---------------------|------------------------------------|
| <i>Надійшло заявок</i>               |                     |                     |                                    |
| <b>Усього надійшло</b>               | <b>2203</b>         | <b>3560</b>         | <b>161,6%</b>                      |
| <b>Винаходи</b>                      | <b>236</b>          | <b>269</b>          | <b>114,0%</b>                      |
| за національною процедурою           | 77                  | 118                 | 153,2%                             |
| національні заявники                 | 56                  | 117                 | 208,9% (>у 2,1 рази)               |
| іноземні заявники                    | 21                  | 1                   | 4,8%                               |
| за процедурою РСТ                    | 159                 | 151                 | 95,0%                              |
| <b>Корисні моделі</b>                | <b>204</b>          | <b>285</b>          | <b>139,7%</b>                      |
| за національною процедурою           | 204                 | 284                 | 139,2%                             |
| національні заявники                 | 204                 | 278                 | 136,3%                             |
| іноземні заявники                    | -                   | 6                   | -                                  |
| за процедурою РСТ                    | -                   | 1                   | -                                  |
| <b>Промислові зразки</b>             | <b>42</b>           | <b>141</b>          | <b>335,7% (&gt;у 3,4 рази)</b>     |
| <b>Торговельні марки</b>             | <b>1721</b>         | <b>2865</b>         | <b>166,5%</b>                      |
| за національною процедурою           | 1164                | 2404                | 206,5% (>у 2,1 рази)               |
| за Мадридською системою              | 557                 | 461                 | 82,8%                              |
| <i>Прийнято рішень</i>               |                     |                     |                                    |
| <b>Винаходи</b>                      | <b>189</b>          | <b>106</b>          | <b>56,1%</b>                       |
| <b>Корисні моделі</b>                | <b>197</b>          | <b>279</b>          | <b>141,6%</b>                      |
| <b>Промислові зразки</b>             | <b>39</b>           | <b>61</b>           | <b>156,4%</b>                      |
| <b>Торговельні марки</b>             | <b>1958</b>         | <b>1335</b>         | <b>68,2%</b>                       |
| <i>Завершено діловодство</i>         |                     |                     |                                    |
| <b>Винаходи</b>                      |                     |                     |                                    |
| формальна експертиза                 | 228                 | 185                 | 81,1%                              |
| кваліфікаційна експертиза            | 188                 | 206                 | 109,6%                             |
| <b>Корисні моделі</b>                | <b>202</b>          | <b>294</b>          | <b>145,5%</b>                      |
| <b>Промислові зразки</b>             | <b>69</b>           | <b>63</b>           | <b>91,3%</b>                       |
| <b>Торговельні марки</b>             |                     |                     |                                    |
| за національною процедурою           | 2247                | 1418                | 63,1%                              |
| за міжнародною процедурою            | 591                 | 1049                | 177,5%                             |
| <i>Зареєстровано</i>                 |                     |                     |                                    |
| <b>Усього зареєстровано</b>          | <b>2431</b>         | <b>1425</b>         | <b>58,6%</b>                       |
| <b>Винаходи</b>                      | <b>152</b>          | <b>70</b>           | <b>46,1%</b>                       |
| за національною процедурою           | 84                  | 37                  | 44,0%                              |
| за міжнародною процедурою            | 68                  | 33                  | 48,5%                              |
| <b>Корисні моделі</b>                | <b>275</b>          | <b>215</b>          | <b>78,2%</b>                       |
| <b>Промислові зразки</b>             | <b>83</b>           | <b>35</b>           | <b>42,2%</b>                       |
| <b>Торговельні марки</b>             | <b>1921</b>         | <b>1105</b>         | <b>57,5%</b>                       |
| <b>Міжнародні реєстрації</b>         | <b>580</b>          | <b>975</b>          | <b>168,1%</b>                      |

## Надходження заявок на об'єкти промислової власності за червень 2023 року



## Реєстрація охоронних документів на об'єкти промислової власності за червень 2023 року

