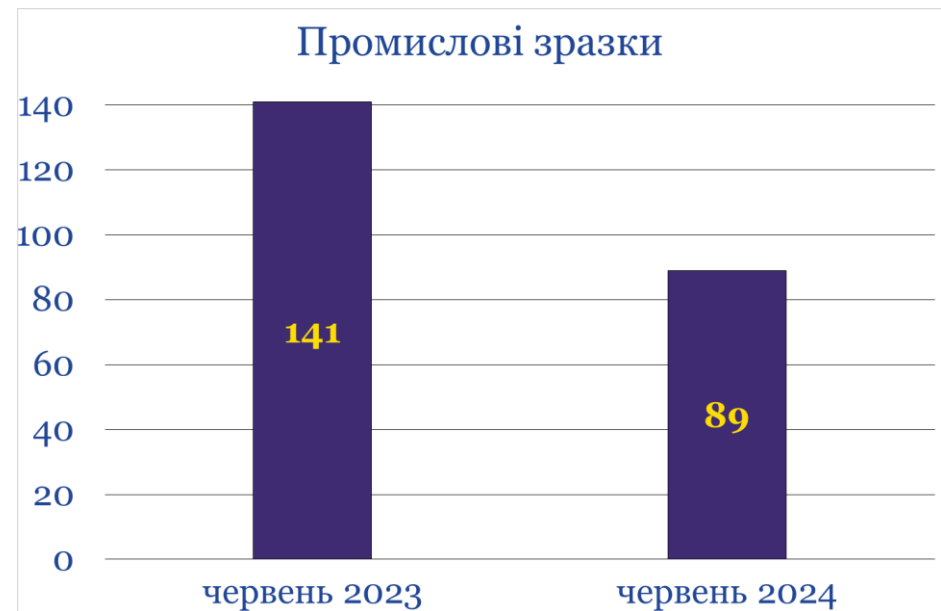
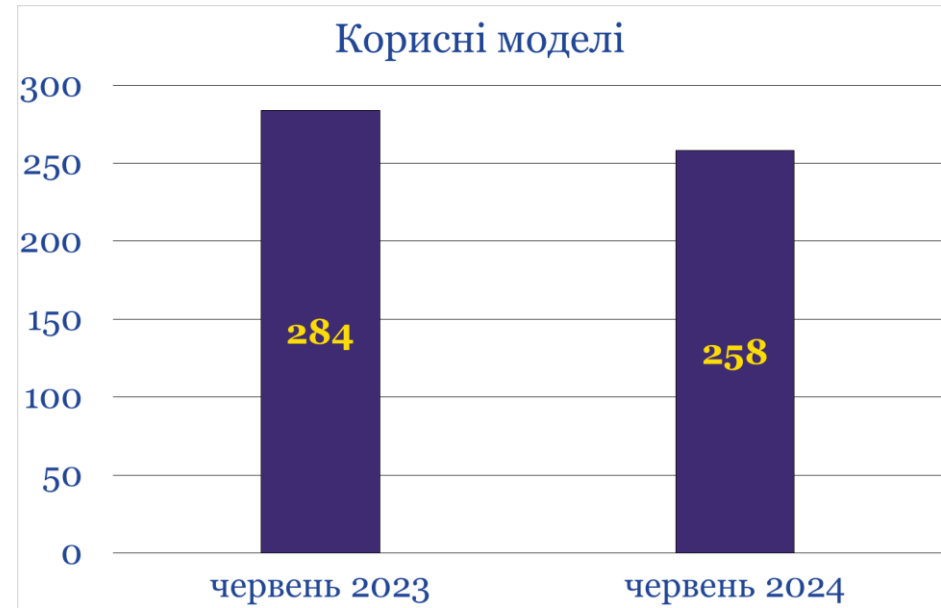
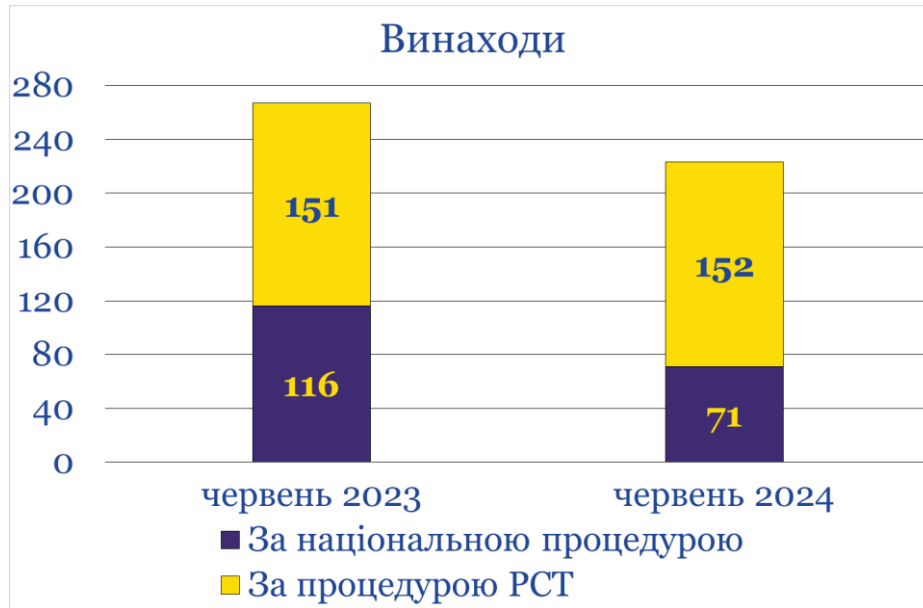


Показники надходження та розгляду заявок і реєстрації об'єктів промислової власності за червень 2024 року

Об'єкти промислової власності	червень 2023	червень 2024	червень 2024 до червня 2023
<i>Надійшло заявок</i>			
Усього надійшло	3557	2837	79,8%
Винаходи	267	223	83,5%
за національною процедурою	116	71	61,2%
національні заявники	104	65	62,5%
іноземні заявники	12	6	50,0%
за процедурою РСТ	151	152	100,7%
Корисні моделі	284	258	90,8%
за національною процедурою	283	258	91,2%
національні заявники	277	252	91,0%
іноземні заявники	6	6	100,0%
за процедурою РСТ	1	–	–
Промислові зразки	141	89	63,1%
Торговельні марки	2865	2267	79,1%
за національною процедурою	2404	1836	76,4%
за Мадридською системою	461	431	93,5%
<i>Прийнято рішень за результатами експертизи</i>			
Винаходи	108	120	111,1%
про реєстрацію	106	119	112,3%
про відмову в реєстрації	2	1	50,0%
Корисні моделі	280	322	115,0%
про реєстрацію	280	318	113,6%
про відмову в реєстрації	–	4	–
Промислові зразки	61	129	211,5% (> у 2,1 рази)
Торговельні марки	1335	1295	97,0%
про реєстрацію	1321	1277	96,7%
про відмову в реєстрації	14	18	128,6%
<i>Завершено діловодство</i>			
Винаходи			
формальна експертиза	185	240	129,7%
кваліфікаційна експертиза	206	202	98,1%
Корисні моделі	294	406	138,1%
Промислові зразки	63	129	204,8% (> у 2,1 рази)
Торговельні марки			
за національною процедурою	1418	1359	95,8%
за міжнародною процедурою	1049	392	37,4%
<i>Зареєстровано</i>			
Усього зареєстровано	1425	1445	101,4%
Винаходи	70	80	114,3%
за національною процедурою	37	30	81,1%
за міжнародною процедурою	33	50	151,5%
Корисні моделі	215	197	91,6%
Промислові зразки	35	28	80,0%
Торговельні марки	1105	1140	103,2%
Географічні зазначення	–	–	–
Міжнародні реєстрації	975	373	38,3%

Надходження заявок на об'єкти промислової власності за червень 2024 року



Реєстрація охоронних документів на об'єкти промислової власності за червень 2024 року

