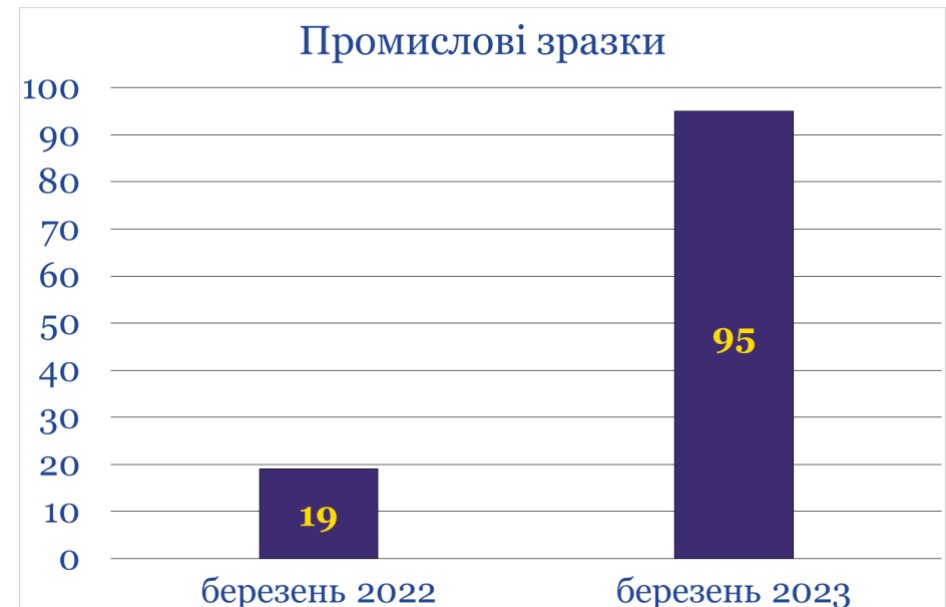
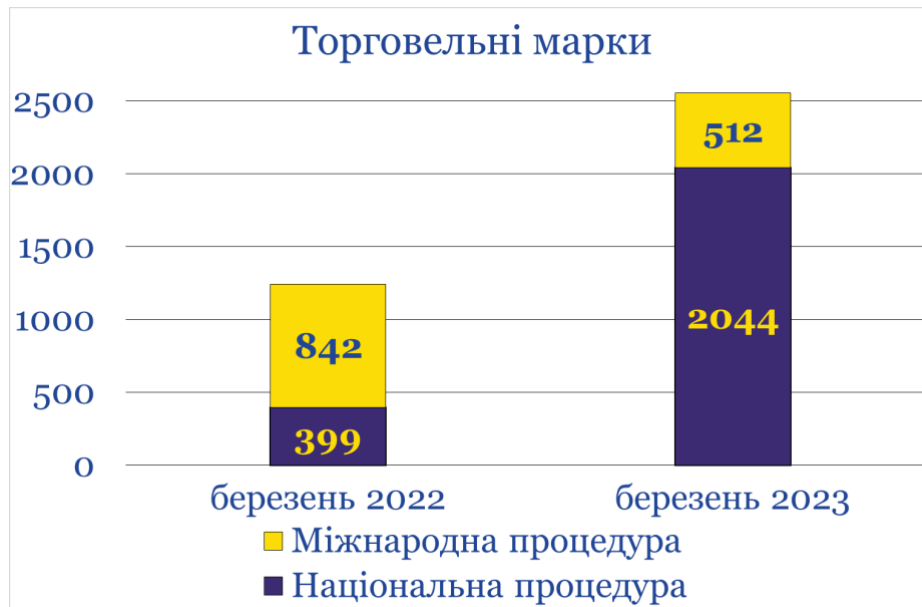
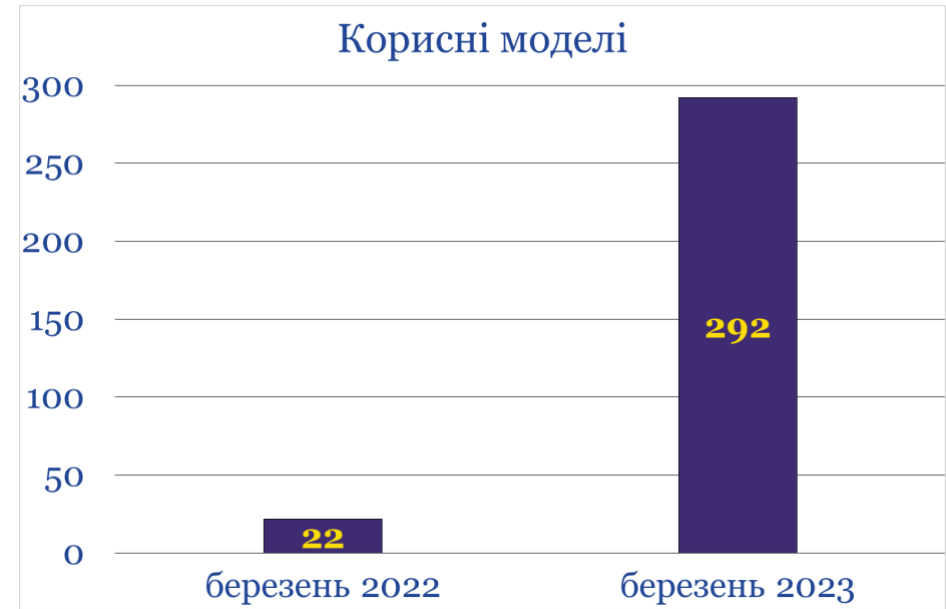
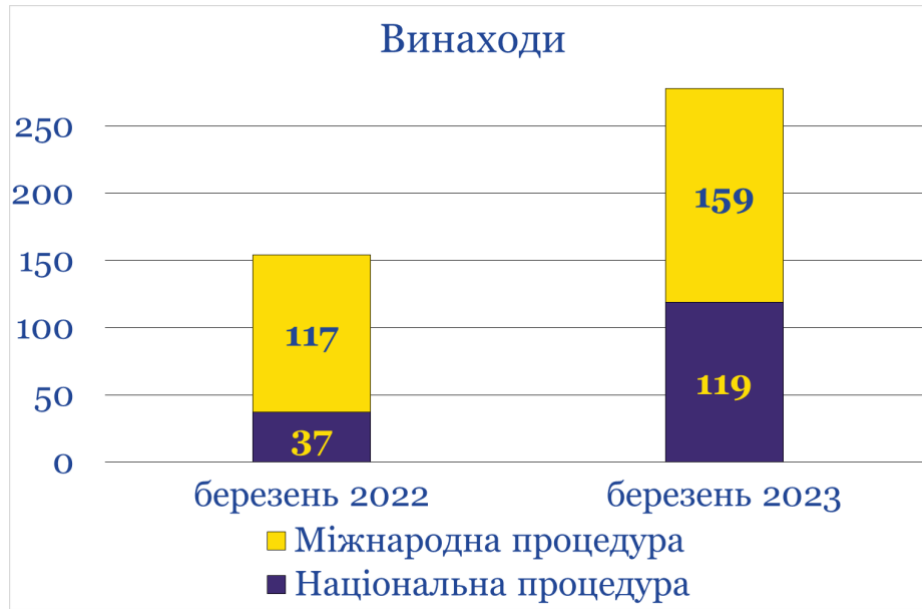


Показники надходження та розгляду заявок і реєстрації об'єктів промислової власності за березень 2023 року

Об'єкти промислової власності	березень 2022	березень 2023	березень 2023 до березня 2022
<i>Надійшло заявок</i>			
Усього надійшло	1436	3221	224,3%
Винаходи	154	278	180,5%
національна процедура	37	119	321,6% (>у 3,2 рази)
національні	11	113	1027,3% (>у 10,3 рази)
іноземні	26	6	23,1% (<у 4,3 рази)
міжнародна процедура	117	159	135,9%
Корисні моделі	22	292	1327,3% (>у 13,3 рази)
національна процедура	22	291	1322,7% (>у 13,2 рази)
національні	18	284	1577,8% (>у 15,8 разів)
іноземні	4	7	175%
міжнародна процедура	-	1	-
Промислові зразки	19	95	500% (>у 5 разів)
Торговельні марки	1241	2556	206%
національна процедура	399	2044	512,3% (>у 5,1 рази)
міжнародна процедура	842	512	60,8%
<i>Прийнято рішень</i>			
Винаходи	141	47	33,3%
Корисні моделі	302	218	72,2%
Промислові зразки	83	46	55,4%
Торговельні марки	1273	1347	105,8%
<i>Завершено діловодство</i>			
Винаходи			
формальна експертиза	313	254	81,2%
кваліфікаційна експертиза	205	48	23,4%
Корисні моделі	332	224	67,5%
Промислові зразки	103	48	46,6%
Торговельні марки			
національна процедура	1590	1439	90,5%
міжнародна процедура	592	1282	216,6%
<i>Зареєстровано</i>			
Усього зареєстровано	1998	1859	93%
Винаходи	121	115	95%
національна процедура	60	50	83,3%
міжнародна процедура	61	65	106,6%
Корисні моделі	211	190	90%
Промислові зразки	69	45	65,2%
Торговельні марки	1597	1509	94,5%
Міжнародні реєстрації	566	903	159,5%

Надходження заявок на об'єкти промислової власності за березень 2023 року



Реєстрація охоронних документів на об'єкти промислової власності за березень 2023 року

