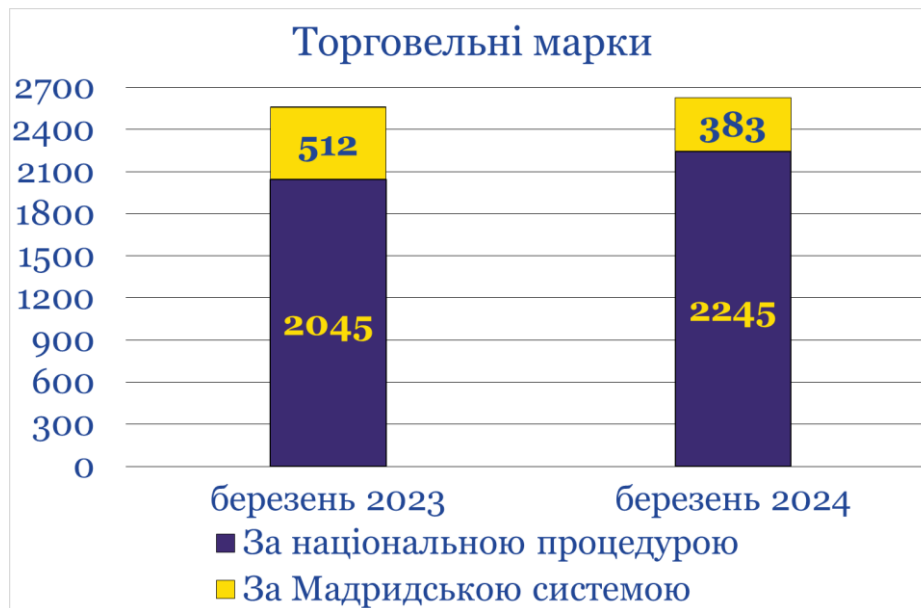
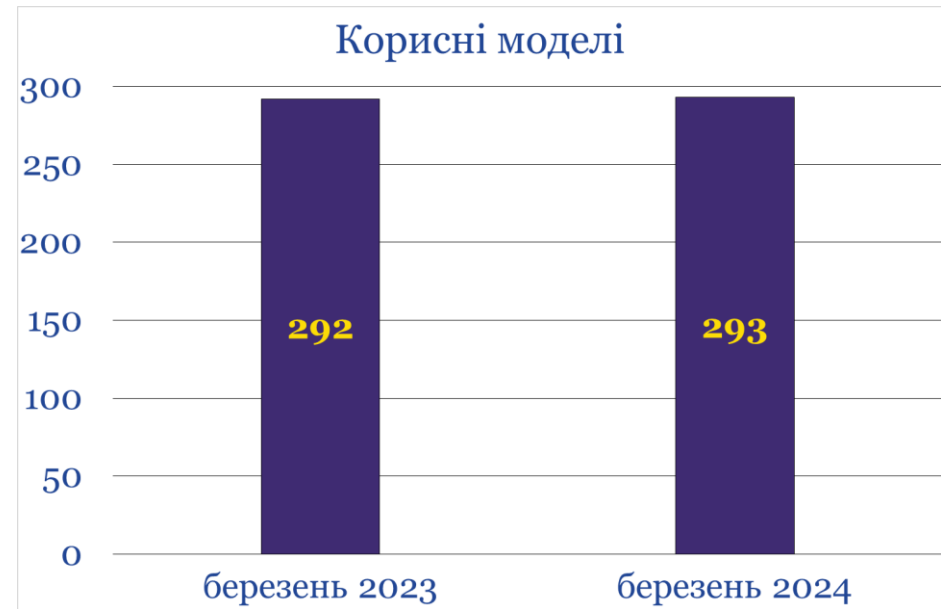
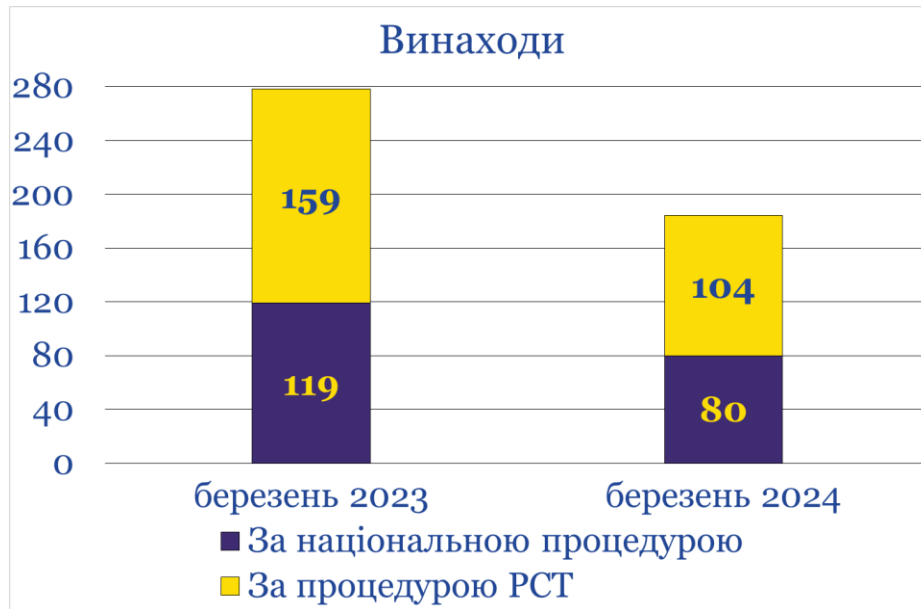


## Показники надходження та розгляду заявок і реєстрації об'єктів промислової власності за березень 2024 року

Об'єкти промислової власності	березень 2023	березень 2024	березень 2024 до березня 2023
<i>Надійшло заявок</i>			
<b>Усього надійшло</b>	<b>3222</b>	<b>3181</b>	<b>98,7%</b>
<b>Винаходи</b>	<b>278</b>	<b>184</b>	66,2%
за національною процедурою	119	80	67,2%
національні заявники	100	67	67,0%
іноземні заявники	19	13	68,4%
за процедурою РСТ	159	104	65,4%
<b>Корисні моделі</b>	<b>292</b>	<b>293</b>	<b>100,3%</b>
за національною процедурою	291	293	100,7%
національні заявники	277	282	101,8%
іноземні заявники	14	11	78,6%
за процедурою РСТ	1	–	–
<b>Промислові зразки</b>	<b>95</b>	<b>76</b>	<b>80,0%</b>
<b>Торговельні марки</b>	<b>2557</b>	<b>2628</b>	<b>102,8%</b>
за національною процедурою	2045	2245	109,8%
за Мадридською системою	512	383	74,8%
<i>Прийнято рішень за результатами експертизи</i>			
<b>Винаходи</b>	<b>45</b>	<b>126</b>	<b>280,0%</b>
про реєстрацію	45	125	277,8%
про відмову в реєстрації	–	1	–
<b>Корисні моделі</b>	<b>216</b>	<b>271</b>	125,5%
про реєстрацію	216	268	124,1%
про відмову в реєстрації	–	3	–
<b>Промислові зразки</b>	<b>51</b>	<b>56</b>	109,8%
<b>Торговельні марки</b>	<b>1347</b>	<b>1390</b>	<b>103,2%</b>
про реєстрацію	1310	1371	104,7%
про відмову в реєстрації	37	19	51,4%
<i>Завершено діловодство</i>			
<b>Винаходи</b>			
формальна експертиза	255	203	79,6%
кваліфікаційна експертиза	48	199	414,6% (>у 4,1 рази)
<b>Корисні моделі</b>	<b>217</b>	<b>305</b>	140,6%
<b>Промислові зразки</b>	<b>48</b>	<b>56</b>	116,7%
<b>Торговельні марки</b>			
за національною процедурою	1439	1456	101,2%
за міжнародною процедурою	1282	681	53,1%
<i>Зареєстровано</i>			
<b>Усього зареєстровано</b>	<b>1859</b>	<b>1478</b>	<b>79,5%</b>
<b>Винаходи</b>	<b>115</b>	<b>95</b>	82,6%
за національною процедурою	50	41	82,0%
за міжнародною процедурою	65	54	83,1%
<b>Корисні моделі</b>	<b>190</b>	<b>230</b>	121,1%
<b>Промислові зразки</b>	<b>45</b>	<b>69</b>	153,3%
<b>Торговельні марки</b>	<b>1509</b>	<b>1084</b>	71,8%
<b>Географічні зазначення</b>	–	–	–
<b>Міжнародні реєстрації</b>	<b>903</b>	<b>640</b>	<b>70,9%</b>

## Надходження заявок на об'єкти промислової власності за березень 2024 року



## Реєстрація охоронних документів на об'єкти промислової власності за березень 2024 року

