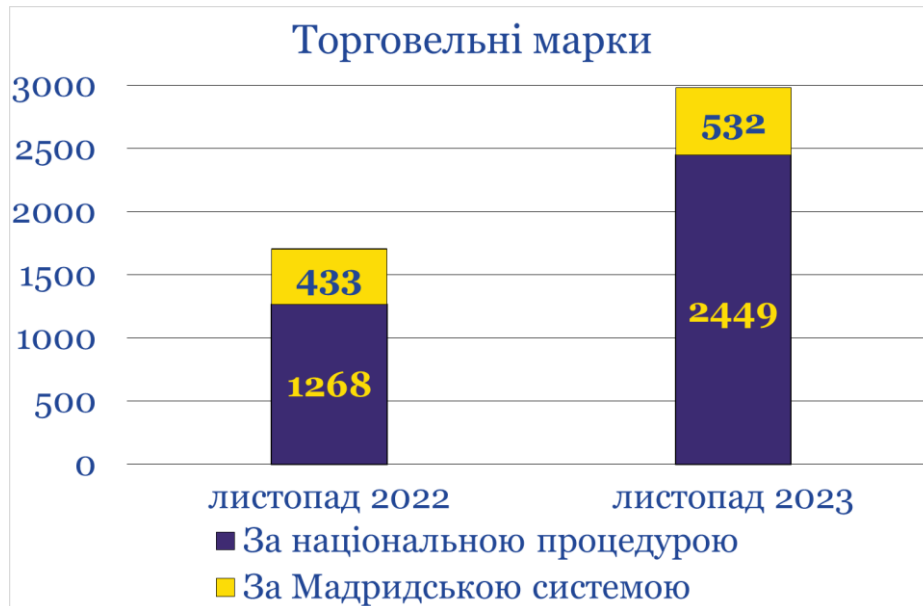
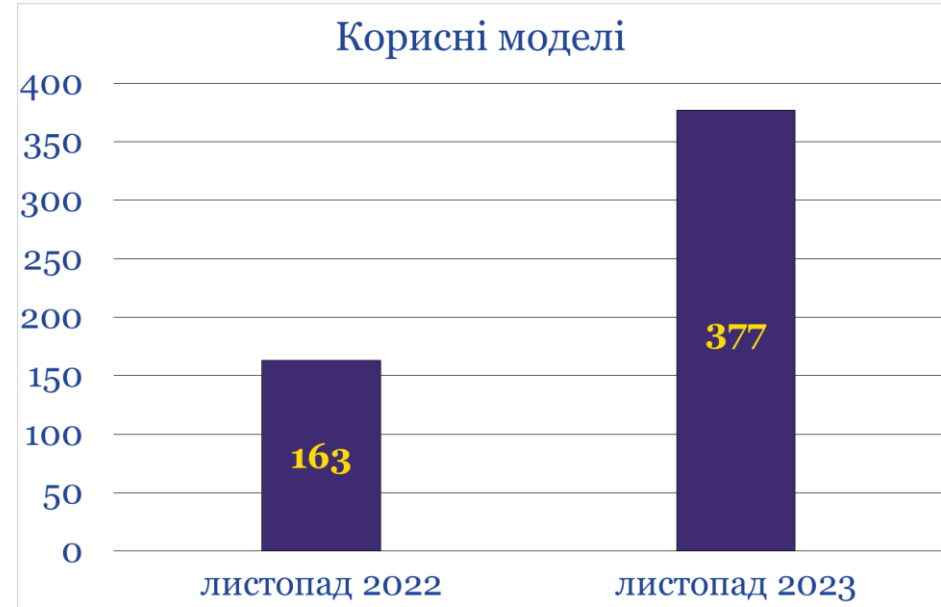
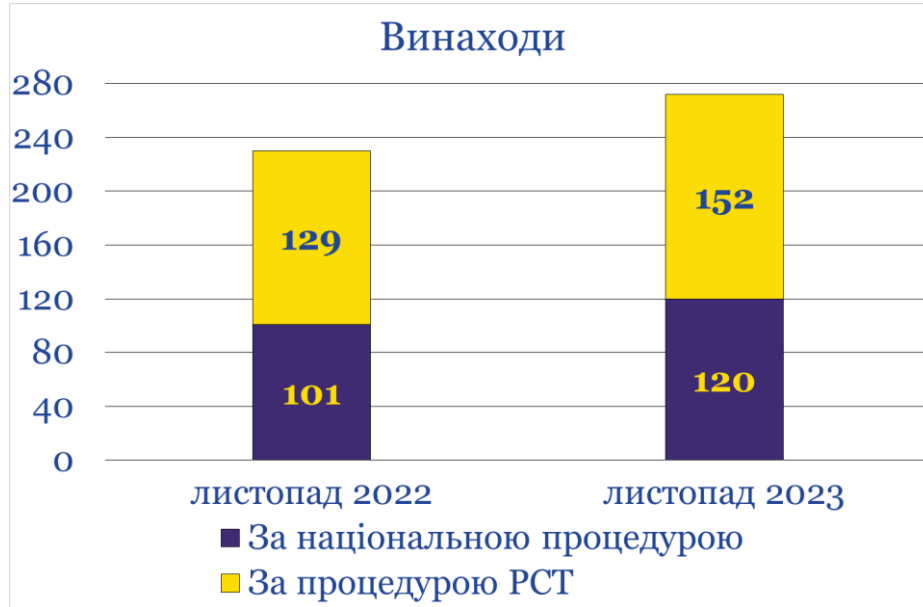


**Показники надходження та розгляду заявок і реєстрації об'єктів промислової власності за листопад 2023 року**

| <b>Об'єкти промислової власності</b> | <b>листопад 2022</b> | <b>листопад 2023</b> | <b>листопад 2023 до листопада 2022</b> |
|--------------------------------------|----------------------|----------------------|--|
| <i>Надійшло заявок</i>               |                      |                      |  |
| <b>Усього надійшло</b>               | <b>2141</b>          | <b>3728</b>          | <b>174,1%</b>                          |
| <b>Винаходи</b>                      | <b>230</b>           | <b>272</b>           | <b>118,3%</b>                          |
| за національною процедурою           | 101                  | 120                  | 118,8%                                 |
| національні заявники                 | 84                   | 109                  | 129,8%                                 |
| іноземні заявники                    | 17                   | 11                   | 64,7%                                  |
| за процедурою РСТ                    | 129                  | 152                  | 117,8%                                 |
| <b>Корисні моделі</b>                | <b>163</b>           | <b>377</b>           | <b>231,3% (&gt;у 2,3 рази)</b>         |
| за національною процедурою           | 163                  | 377                  | 231,3% (>у 2,3 рази)                   |
| національні заявники                 | 159                  | 374                  | 235,2% (>у 2,4 рази)                   |
| іноземні заявники                    | 4                    | 3                    | 75,0%                                  |
| за процедурою РСТ                    | -                    | -                    | -                                      |
| <b>Промислові зразки</b>             | <b>47</b>            | <b>98</b>            | <b>208,5% (&gt;у 2,1 рази)</b>         |
| <b>Торговельні марки</b>             | <b>1701</b>          | <b>2981</b>          | <b>175,2%</b>                          |
| за національною процедурою           | 1268                 | 2449                 | 193,1%                                 |
| за Мадридською системою              | 433                  | 532                  | 122,9%                                 |
| <i>Прийнято рішень</i>               |                      |                      |  |
| <b>Винаходи</b>                      | <b>32</b>            | <b>121</b>           | <b>378,1% (&gt;у 3,8 рази)</b>         |
| <b>Корисні моделі</b>                | <b>66</b>            | <b>338</b>           | <b>512,1% (&gt;у 5,1 разів)</b>        |
| <b>Промислові зразки</b>             | <b>18</b>            | <b>136</b>           | <b>755,6% (&gt;у 7,6 разів)</b>        |
| <b>Торговельні марки</b>             | <b>488</b>           | <b>1499</b>          | <b>307,2% (&gt;у 3,1 рази)</b>         |
| <i>Завершено діловодство</i>         |                      |                      |  |
| <b>Винаходи</b>                      |                      |                      |  |
| формальна експертиза                 | 39                   | 341                  | 874,4% (>у 8,7 разів)                  |
| кваліфікаційна експертиза            | 30                   | 220                  | 733,3% (>у 7,3 разів)                  |
| <b>Корисні моделі</b>                | <b>73</b>            | <b>388</b>           | <b>531,5% (&gt;у 5,3 разів)</b>        |
| <b>Промислові зразки</b>             | <b>18</b>            | <b>136</b>           | <b>755,6% (&gt;у 7,6 разів)</b>        |
| <b>Торговельні марки</b>             |                      |                      |  |
| за національною процедурою           | 549                  | 1557                 | 283,6% (>у 2,8 разів)                  |
| за міжнародною процедурою            | -                    | 108                  | -                                      |
| <i>Зареєстровано</i>                 |                      |                      |  |
| <b>Усього зареєстровано</b>          | <b>450</b>           | <b>2218</b>          | <b>492,9% (&gt;у 4,9 рази)</b>         |
| <b>Винаходи</b>                      | <b>85</b>            | <b>97</b>            | <b>114,1%</b>                          |
| за національною процедурою           | 31                   | 47                   | 151,6%                                 |
| за міжнародною процедурою            | 54                   | 50                   | 92,6%                                  |
| <b>Корисні моделі</b>                | <b>77</b>            | <b>416</b>           | <b>540,3% (&gt;у 5,4 разів)</b>        |
| <b>Промислові зразки</b>             | <b>13</b>            | <b>127</b>           | <b>976,9% (&gt;у 9,8 разів)</b>        |
| <b>Торговельні марки</b>             | <b>275</b>           | <b>1578</b>          | <b>573,8% (&gt;у 5,7 разів)</b>        |
| <b>Міжнародні реєстрації</b>         | <b>-</b>             | <b>105</b>           | <b>-</b>                               |

## Надходження заявок на об'єкти промислової власності за листопад 2023 року



## Реєстрація охоронних документів на об'єкти промислової власності за листопад 2023 року

