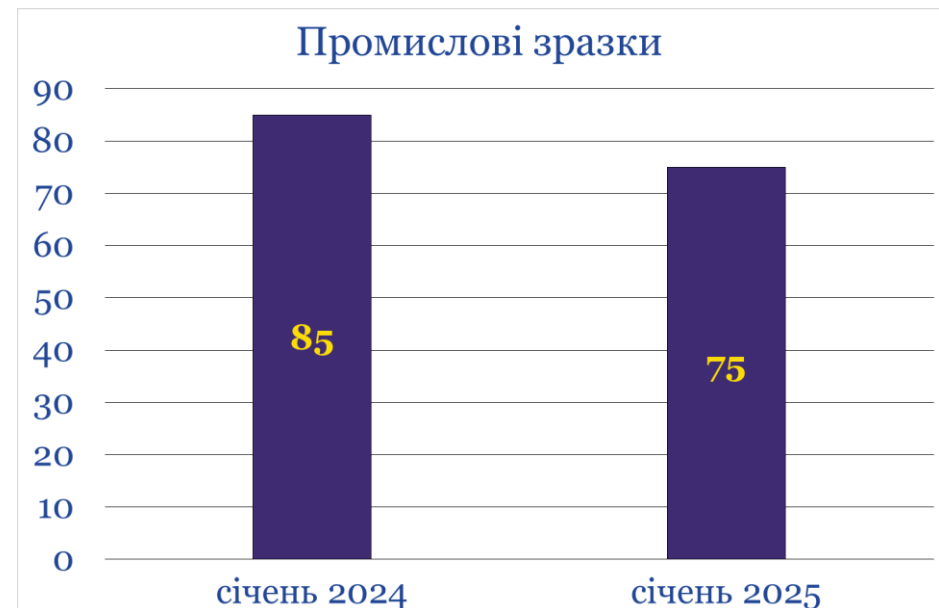
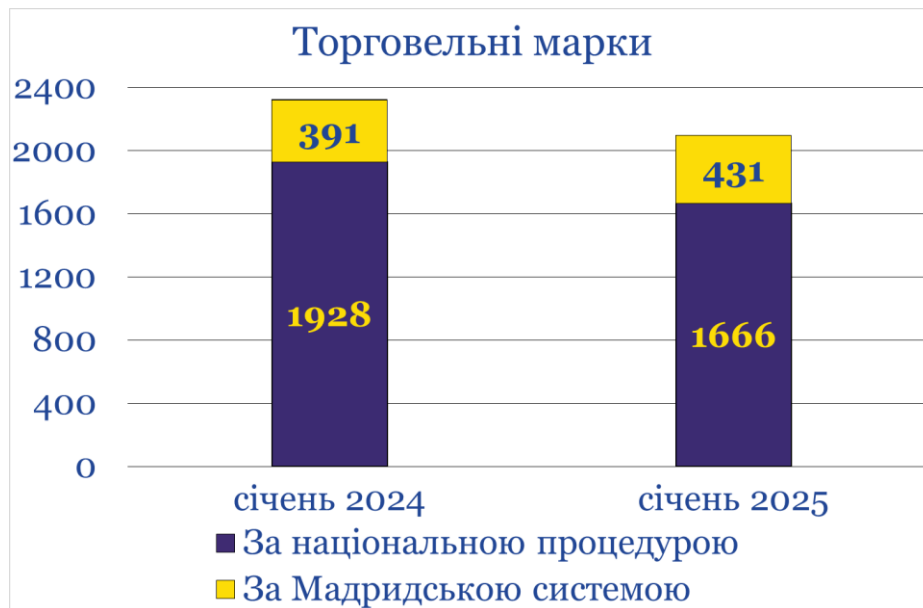
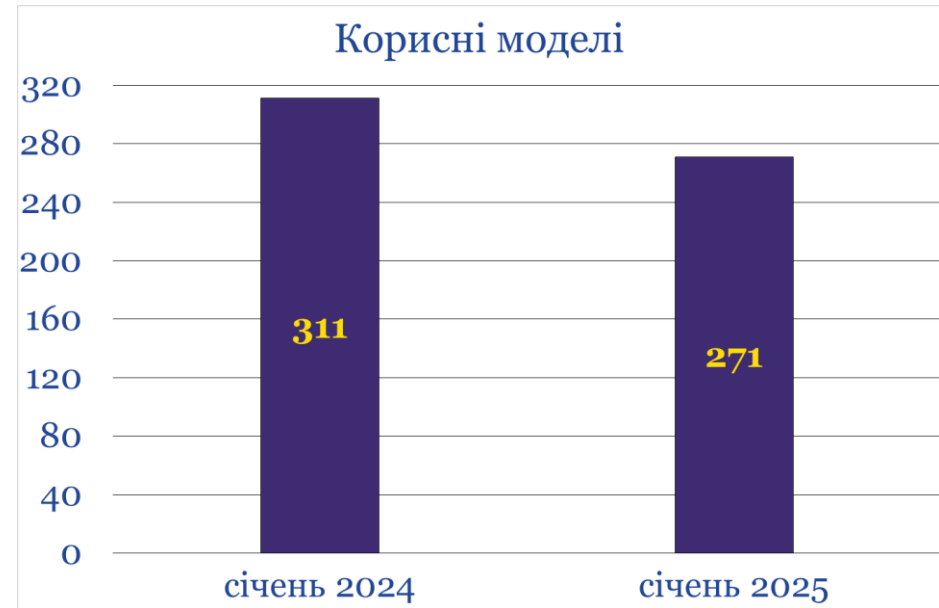
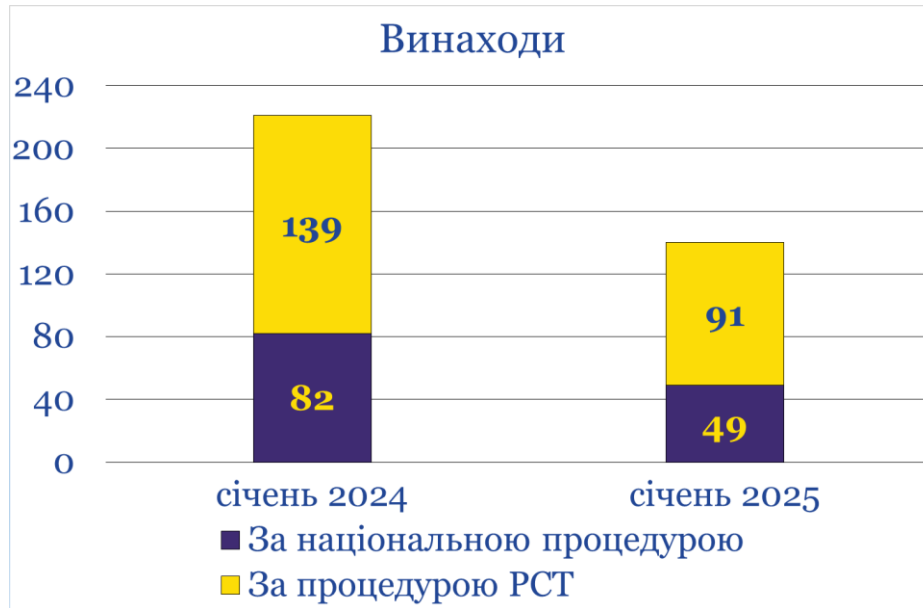


Показники надходження та розгляду заявок і реєстрації об'єктів промислової власності за січень 2025 року

Об'єкти промислової власності	січень 2024	січень 2025	січень 2025 до січня 2024
<i>Надійшло заявок</i>			
Усього надійшло	2936	2583	88,0%
Винаходи	221	140	63,3%
за національною процедурою	82	49	59,8%
національні заявники	71	47	66,2%
іноземні заявники	11	2	18,2%
за процедурою РСТ	139	91	65,5%
Корисні моделі	311	271	87,1%
за національною процедурою	311	271	87,1%
національні заявники	308	270	87,7%
іноземні заявники	3	1	33,3%
за процедурою РСТ	–	–	–
Промислові зразки	85	75	88,2%
Торговельні марки			
за національною процедурою	1928	1666	86,4%
за Мадридською системою	391	431	110,2%
<i>Прийнято рішень за результатами експертизи</i>			
Винаходи	98	119	121,4%
про реєстрацію	97	119	122,7%
про відмову в реєстрації	1	–	–
Корисні моделі	248	277	111,7%
про реєстрацію	248	276	111,3%
про відмову в реєстрації	–	1	–
Промислові зразки	88	81	92,0%
Торговельні марки	1395	1640	117,6%
про реєстрацію	1380	1631	118,2%
про відмову в реєстрації	15	9	60,0%
<i>Завершено діловодство</i>			
Винаходи			
формальна експертиза	275	113	41,1%
кваліфікаційна експертиза	192	209	108,9%
Корисні моделі	341	347	101,8%
Промислові зразки	88	81	92,0%
Торговельні марки			
за національною процедурою	1480	1797	121,4%
за міжнародною процедурою	376	468	124,5%
<i>Зареєстровано</i>			
Усього зареєстровано	1768	2114	119,6%
Винаходи	103	128	124,3%
за національною процедурою	52	45	86,5%
за міжнародною процедурою	51	83	162,7%
Корисні моделі	357	327	91,6%
Промислові зразки	126	128	101,6%
Торговельні марки	1182	1531	129,5%
Міжнародні реєстрації	275	455	165,5%

Надходження заявок на об'єкти промислової власності за січень 2025 року



Реєстрація об'єктів промислової власності за січень 2025 року

