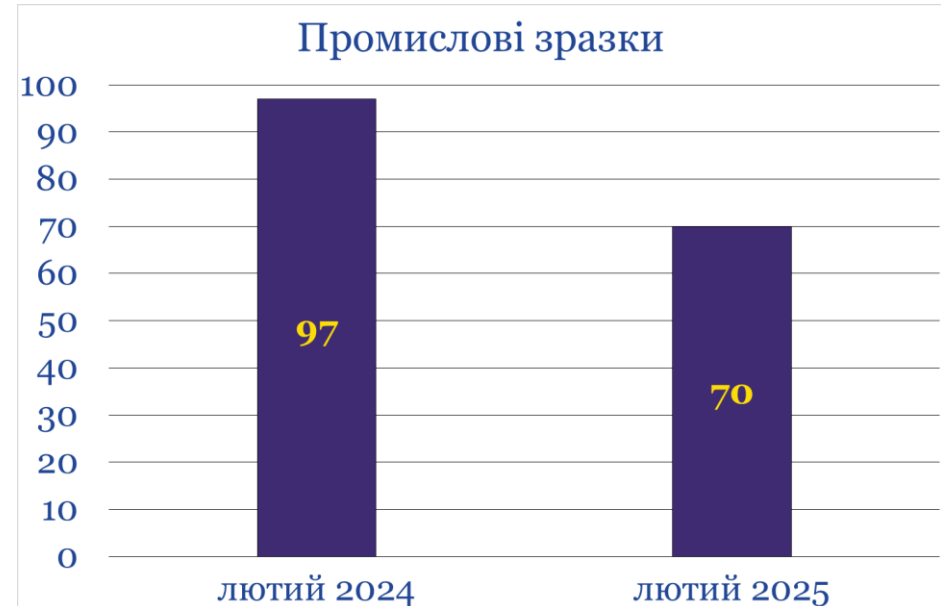
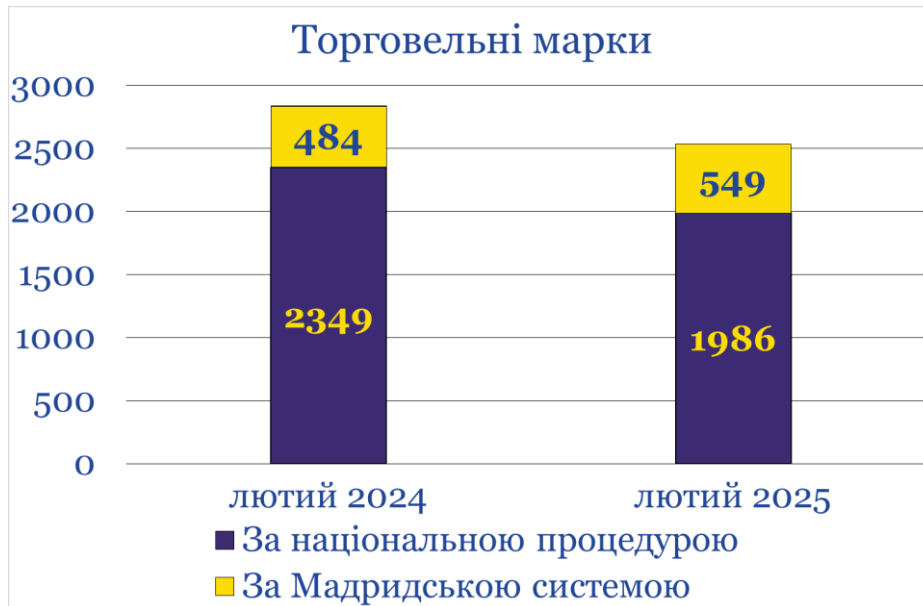
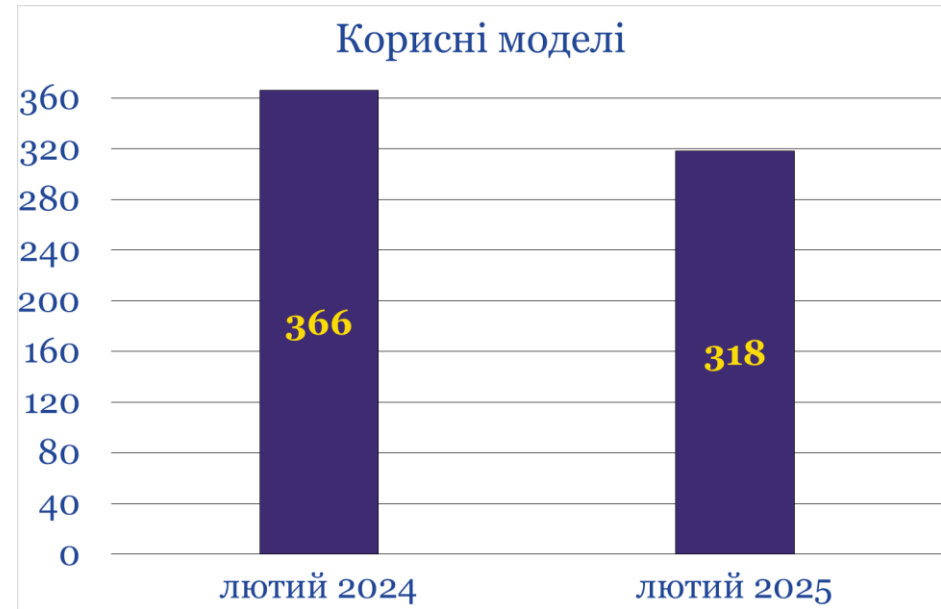
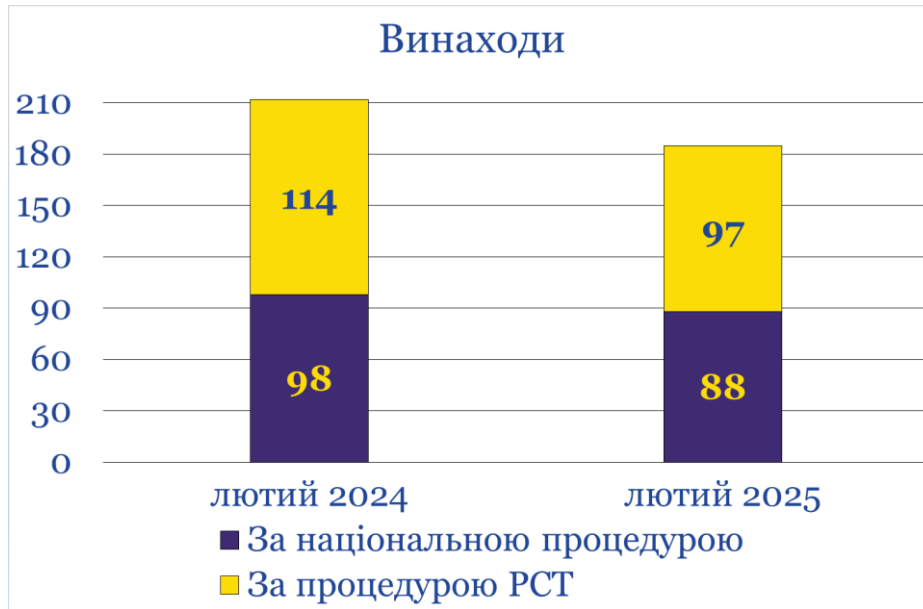


Показники надходження та розгляду заявок і реєстрації об'єктів промислової власності за лютий 2025 року

Об'єкти промислової власності	лютий 2024	лютий 2025	лютий 2025 до лютого 2024
<i>Надійшло заявок</i>			
Усього надійшло	3508	3108	88,6%
Винаходи	212	185	87,3%
за національною процедурою	98	88	89,8%
національні заявники	73	85	116,4%
іноземні заявники	25	3	12,0%
за процедурою РСТ	114	97	85,1%
Корисні моделі	366	318	86,9%
за національною процедурою	365	318	87,1%
національні заявники	359	316	88,0%
іноземні заявники	6	2	33,3%
за процедурою РСТ	1	–	–
Промислові зразки	97	70	72,2%
Торговельні марки			
за національною процедурою	2349	1986	84,5%
за Мадридською системою	484	549	113,4%
<i>Прийнято рішень за результатами експертизи</i>			
Винаходи	124	105	84,7%
про реєстрацію	118	105	89,0%
про відмову в реєстрації	6	–	–
Корисні моделі	258	269	104,3%
про реєстрацію	257	268	104,3%
про відмову в реєстрації	1	1	100,0%
Промислові зразки	64	64	100,0%
Торговельні марки	1378	1534	111,3%
про реєстрацію	1370	1517	110,7%
про відмову в реєстрації	8	17	212,5%
<i>Завершено діловодство</i>			
Винаходи			
формальна експертиза	316	125	39,6%
кваліфікаційна експертиза	198	177	89,4%
Корисні моделі	278	282	101,4%
Промислові зразки	64	64	100,0%
Торговельні марки			
за національною процедурою	1466	1685	114,9%
за міжнародною процедурою	536	522	97,4%
<i>Зареєстровано</i>			
Усього зареєстровано	1581	1791	113,3%
Винаходи	96	82	85,4%
за національною процедурою	32	17	53,1%
за міжнародною процедурою	64	65	101,6%
Корисні моделі	220	227	103,2%
Промислові зразки	87	77	88,5%
Торговельні марки	1178	1405	119,3%
Міжнародні реєстрації	508	521	102,6%

Надходження заявок на об'єкти промислової власності за лютий 2025 року



Реєстрація об'єктів промислової власності за лютий 2025 року

