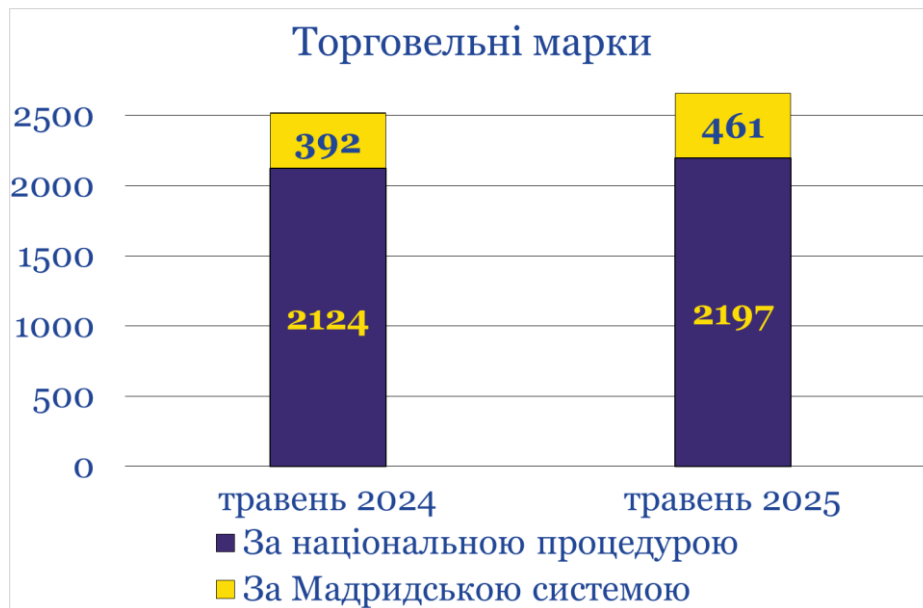
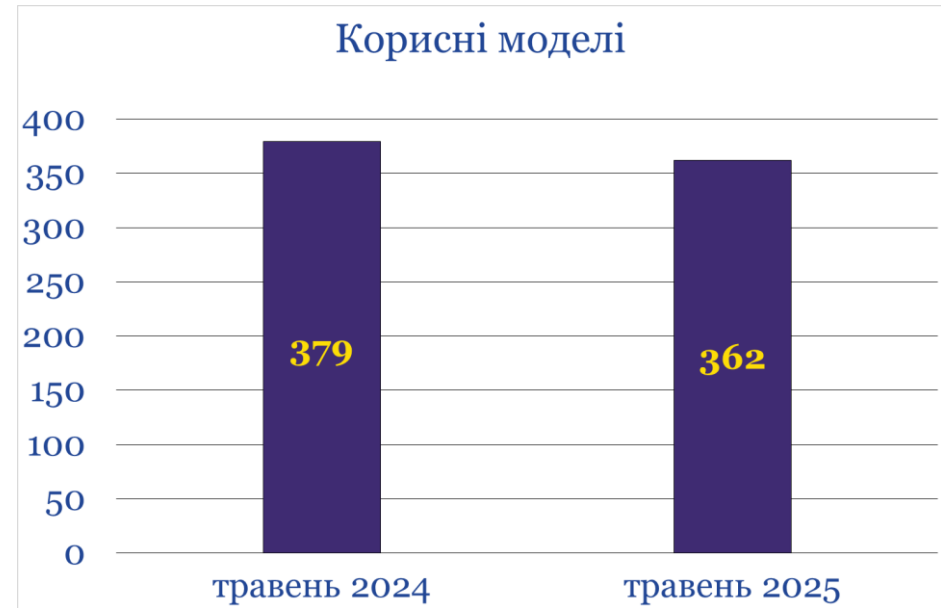
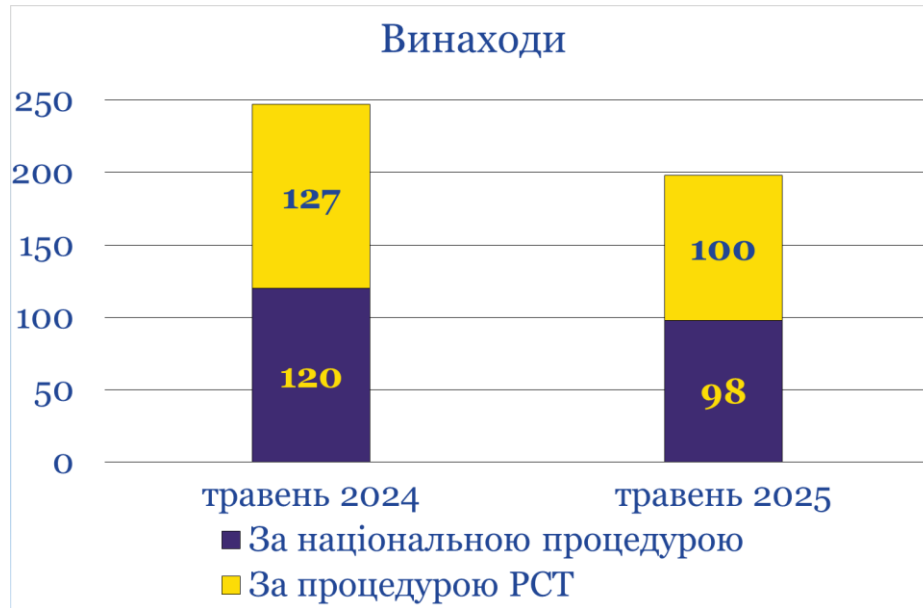


**Показники надходження та розгляду заявок і реєстрації об'єктів  
промислової власності за травень 2025 року**

<b>Об'єкти промислової власності</b>	<b>травень 2024</b>	<b>травень 2025</b>	<b>травень 2025 до травня 2024</b>
<i>Надійшло заявок</i>			
<b>Усього надійшло</b>	<b>3230</b>	<b>3367</b>	<b>104,2%</b>
<b>Винаходи</b>	<b>247</b>	<b>198</b>	<b>80,2%</b>
за національною процедурою	120	98	81,7%
національні заявники	100	96	96,0%
іноземні заявники	20	2	10,0%
за процедурою РСТ	127	100	78,7%
<b>Корисні моделі</b>	<b>379</b>	<b>362</b>	<b>95,5%</b>
за національною процедурою	379	362	95,5%
національні заявники	373	361	96,8%
іноземні заявники	6	1	16,7%
за процедурою РСТ	–	–	–
<b>Промислові зразки</b>	<b>88</b>	<b>149</b>	<b>169,3%</b>
<b>Торговельні марки</b>	<b>2516</b>	<b>2658</b>	<b>105,6%</b>
за національною процедурою	2124	2197	103,4%
за Мадридською системою	392	461	117,6%
<i>Прийнято рішень за результатами експертизи</i>			
<b>Винаходи</b>	<b>109</b>	<b>150</b>	<b>137,6%</b>
про реєстрацію	109	149	136,7%
про відмову в реєстрації	–	1	–
<b>Корисні моделі</b>	<b>258</b>	<b>295</b>	<b>114,3%</b>
про реєстрацію	256	295	115,2%
про відмову в реєстрації	2	–	–
<b>Промислові зразки</b>	<b>5</b>	<b>109</b>	<b>2180,0% (&gt; у 21,8 разів)</b>
<b>Торговельні марки</b>	<b>1390</b>	<b>1796</b>	<b>129,2%</b>
про реєстрацію	1370	1775	129,6%
про відмову в реєстрації	20	21	105,0%
<i>Завершено діловодство</i>			
<b>Винаходи</b>			
формальна експертиза	231	202	87,4%
кваліфікаційна експертиза	176	150	85,2%
<b>Корисні моделі</b>	<b>260</b>	<b>296</b>	<b>113,8%</b>
<b>Промислові зразки</b>	<b>5</b>	<b>109</b>	<b>2180,0% (&gt; у 21,8 разів)</b>
<b>Торговельні марки</b>			
за національною процедурою	1482	1993	134,5%
за міжнародною процедурою	416	472	113,5%
<i>Зареєстровано</i>			
<b>Усього зареєстровано</b>	<b>2055</b>	<b>2020</b>	<b>98,3%</b>
<b>Винаходи</b>	<b>120</b>	<b>97</b>	<b>80,8%</b>
за національною процедурою	44	37	84,1%
за міжнародною процедурою	76	60	78,9%
<b>Корисні моделі</b>	<b>267</b>	<b>286</b>	<b>107,1%</b>
<b>Промислові зразки</b>	<b>83</b>	<b>101</b>	<b>121,7%</b>
<b>Торговельні марки</b>	<b>1584</b>	<b>1536</b>	<b>97,0%</b>
<b>Географічні зазначення</b>	<b>1</b>	<b>–</b>	<b>–</b>
<b>Міжнародні реєстрації</b>	<b>385</b>	<b>469</b>	<b>121,8%</b>

## Надходження заявок на об'єкти промислової власності за травень 2025 року



## Реєстрація об'єктів промислової власності за травень 2025 року

